

prophete

Gebruikershandleiding

Bandenpomp



INHOUD

AANWIJZINGEN OVER DEZE GEBRUIKSAANWIJZING	2
VEILIGHEIDSAANWIJZINGEN.....	3
ALGEMENE INFORMATIE	3
OMVANG VAN DE LEVERING NAAMGEVING VAN COMPONENTEN	4
MODI	5
VOORAF INGESTELDE BANDENSPANNING.....	5
BEDIENINGSHANDLEIDING	6
REFERENTIEDRUK	7
PRODUCTSPECIFICATIES.....	7
ONDERHOUDS- EN OPSLAGINSTRUCTIES.....	7
GARANTIE	8
AFVALVERWIJDERING.....	8
EG-CONFORMITEITSVERKLARING.....	8

AANWIJZINGEN OVER DEZE GEBRUIKSAANWIJZING

- Lees de gebruiksaanwijzing zorgvuldig door voordat u het product voor het eerst gebruikt. Zo raakt u sneller vertrouwd met het product en vermijdt u bedieningsfouten die kunnen leiden tot schade of ongevallen. Neem in het bijzonder de veiligheidsinstructies en waarschuwingen in acht.
- Bewaar de gebruiksaanwijzing en geef deze door wanneer u het product verkoopt of doorgeeft.
- De nieuwste versie van deze gebruiksaanwijzing kunt u downloaden van onze website www.prophete.de.

VEILIGHEIDSAANWIJZINGEN

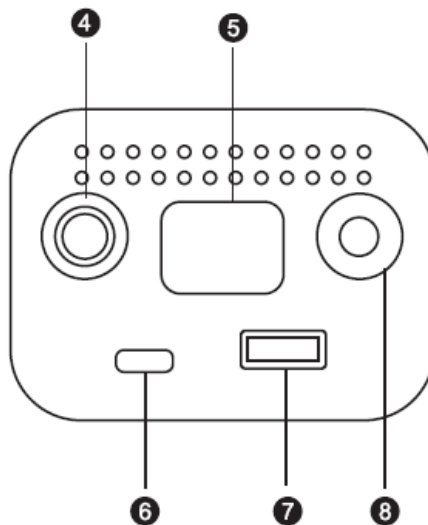
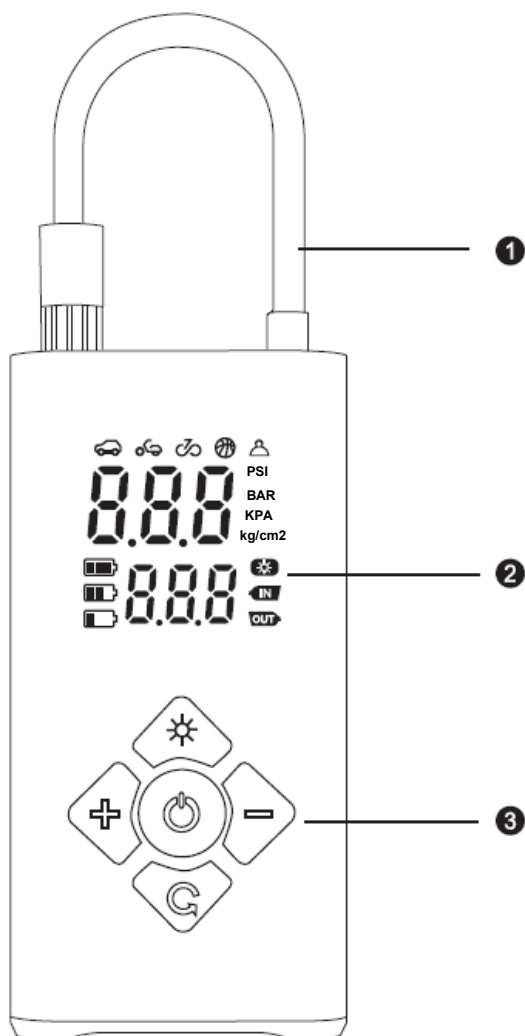
GEVAAR VOOR KORTSLUITING, BRAND EN EXPLOSIE!

- Het product bevat een batterij. Het product mag daarom nooit in het vuur worden gegooid, ondergedompeld in vloeistoffen, kortgesloten worden, blootgesteld worden aan hoge temperaturen of extreem lage luchtdruk.
- Als u rook, ongebruikelijke geluiden, geuren of hitte opmerkt, stop dan met het gebruik van het product. Gebruik het niet als het duidelijk kapot of beschadigd is.
- Breng geen wijzigingen aan het product aan.
- Dit product kan worden gebruikt door kinderen vanaf 8 jaar en personen met verminderde lichamelijke, zintuiglijke of geestelijke vermogens of met gebrek aan ervaring en kennis, als dit onder toezicht gebeurt of als zij aanwijzingen hebben gekregen over het veilige gebruik van het product en de gevaren ervan begrijpen.
- Gebruik de bandenpomp nooit in direct zonlicht, bij hoge temperaturen of onder hoge druk.
- Houd de bandenpomp uit de buurt van water en regen; hij is niet geschikt voor gebruik in water.
- Om schade, overmatige hitte, giftige dampen, brand of explosie te voorkomen, moet u de bandenpomp na 10 minuten gebruik uitschakelen en 30 minuten laten afkoelen.
- Schakel het apparaat na gebruik altijd uit.
- Stel uw bandenpomp niet bloot aan regen om het risico op elektrische schokken te minimaliseren.
- Dit product kan tijdens normaal gebruik lichtjes opwarmen, wat als een normaal verschijnsel wordt beschouwd.

ALGEMENE INFORMATIE

- Om de levensduur van de luchtpomp te verlengen, raden we aan om de pomp niet langer dan 10 minuten continu te laten pompen. Mocht langdurig gebruik noodzakelijk zijn, dan wordt geadviseerd om pauzes in te lassen zodat de bandenpomp kan afkoelen.

OMVANG VAN DE LEVERING | NAAMGEVING VAN COMPONENTEN

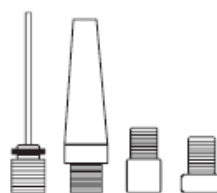


- ① Lucht slang
- ② Digitaal display
- ③ Bedieningsknoppen
- ④ Poort voor lucht slang
- ⑤ Ledlampje
- ⑥ Type-C ingang
- ⑦ USB-uitgang
- ⑧ Opbergpoort voor lucht slang

Accessoir



Kabel Typ-C x1



Multifunctioneel

MODI



Voor autobanden



Voor motorfiets



Voor fiets



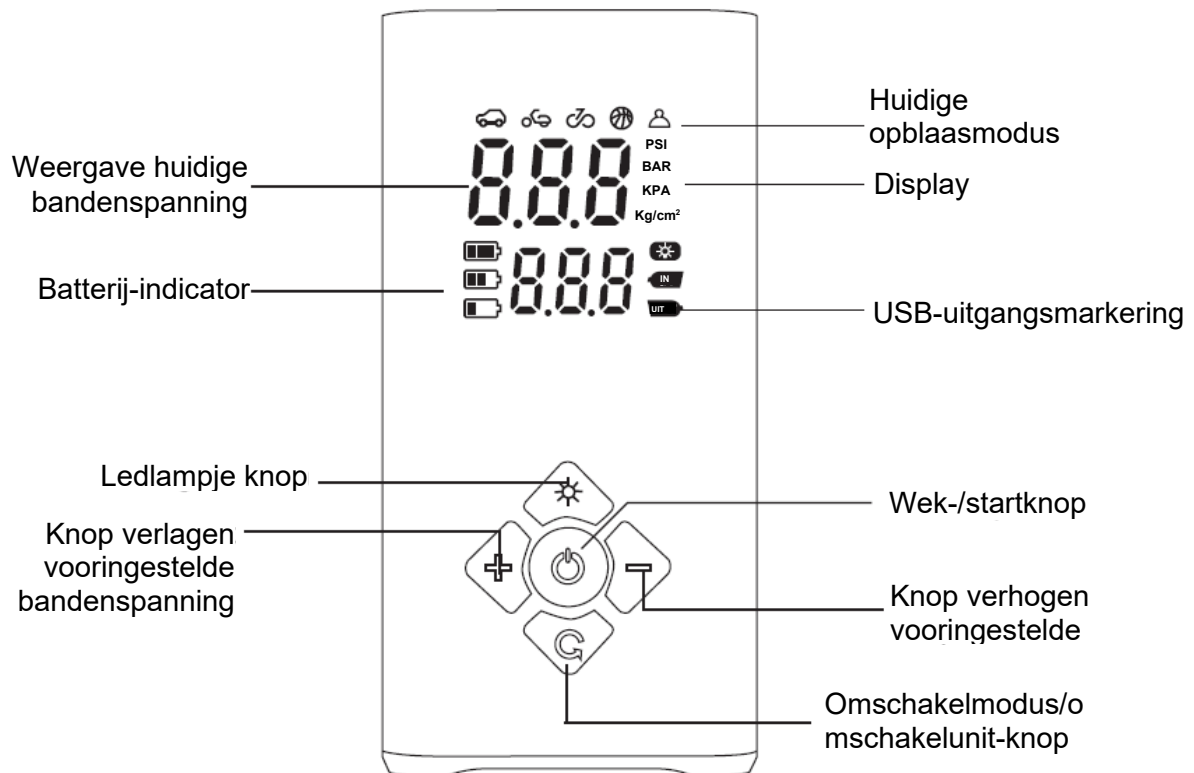
Voor ballen



Aangepaste modus

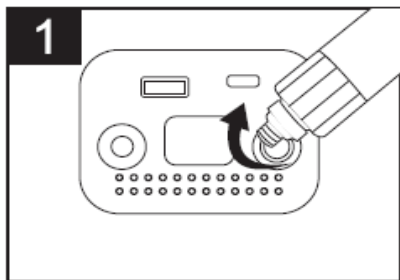
VOORAF INGESTELDE BANDENSPIJNING

Houd '↻' ingedrukt om het apparaat om te schakelen. Gebruik de knop '+' of '-' om de waarde aan te passen en wacht na het instellen een paar seconden tot de getallen niet meer knipperen. Zet vervolgens de opblaasschakelaar aan om het proces te starten. De bandenpomp stopt automatisch met oppompen wanneer de aangegeven luchtdruk bereikt is.

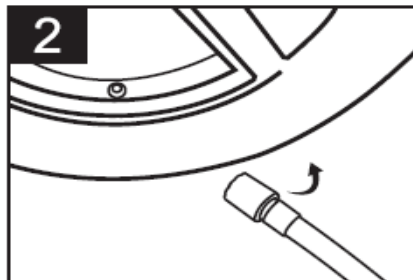


BEDIENINGSHANDLEIDING

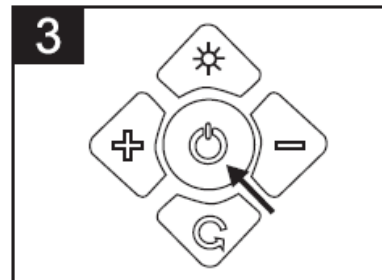
Laad het apparaat volledig op voor gebruik



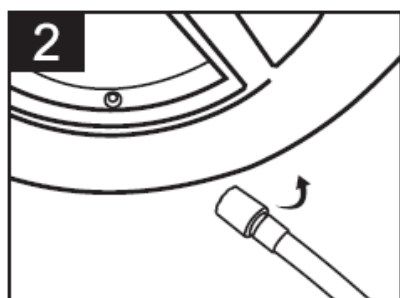
1 Sluit de luchtslang aan op de bandenpomp.



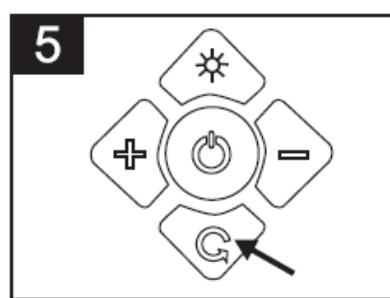
2 Sluit het andere uiteinde van de luchtslang aan op het ventiel van de band.



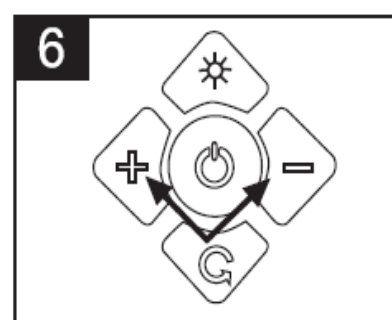
3 Houd de knop '⏻' ingedrukt om de bandenpomp te activeren.



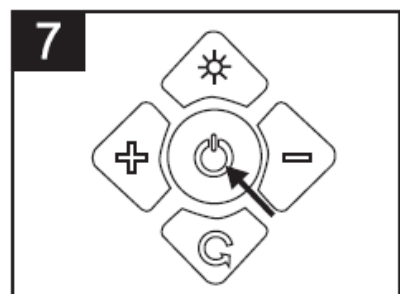
Houd de toets 'G' ingedrukt om het apparaat om te schakelen.



5 Druk op de toets 'G' om tussen '🔧 🚗 🏠 🏠 🏠' vijfom de bandenspanning modi te schakelen.



6 Druk op de knop '+' en '-' vijfom de bandenspanning vooraf in te stellen.



7 Druk op '⏻' om de bandenpomp te starten.



De bandenpomp stopt automatisch wanneer de bandenspanning de vooraf ingestelde waarde bereikt.

REFERENTIEDRUK

Aanbevolen bandenspanning		
Fiets	Gewone fiets	30-50 psi
	Mountainbike	40-60 psi
	Racefiets	70-120 psi
Motorfiets	Motorfiets	1,8-2,5 bar
	Elektrische fiets	1,8-2,5 bar
Auto	Hatchback/sedan	2.2-2,5 bar
Bal	Diverse ballen	1-16 psi

Bovenstaande aanbevolen bandenspanningswaarden zijn alleen ter referentie, raadpleeg de specificaties van het product dat wordt opgepompt.

PRODUCTSPECIFICATIES

Product Versie	elektrische accupomp
Het model van het product	#7305 D17-01
Spanning	7,4 V
Accumulator	Li-ion, 4400 mAh
Max. pompdruk	11 bar

VERZORGINGS- EN BEWAARINSTRUCTIES

- Het oppervlak van de product kunt u met de hand reinigen met een vochtige doek. Laat de product aan de lucht drogen.
- Als de batterij leeg is of als u het product voor langere tijd opbergt, dient u de batterij minimaal 2 uur op te laden en uiterlijk na 3 maanden nog eens gedurende min. 2 uur.
- Bewaar het product op een koele, droge plaats.

GARANTIE

De wettelijke garantiebepalingen zijn van toepassing. Schade veroorzaakt door onjuist gebruik, het niet naleven van de gebruiksaanwijzing en onderhoudsinstructies, omgevingsinvloeden, normale slijtage of schade veroorzaakt door ongelukken, vallen/stoten of wijzigingen aan het product zijn uitgesloten van de garantie.

Met de reparatie of vervanging van het artikel begint geen nieuwe garantieperiode.

AFVALVERWIJDERING

Verpakking weggooien

Een deel van het verpakkingsmateriaal is recyclebaar. Gooi de verpakking op een milieuvriendelijke manier weg en laat deze recyclen.

Product weggooien

Consumenten zijn wettelijk verplicht om elektrische en elektronische apparaten aan het einde van hun levensduur gescheiden van ongesorteerd huishoudelijk afval in te leveren. Op deze manier wordt een milieuvriendelijke recycling met behoud van hulpbronnen mogelijk gemaakt. Eigenaars van elektrische en elektronische apparaten uit particuliere huishoudens kunnen deze inleveren bij de inzamelpunten van de openbare afvalverwerkingsorganisaties of bij de inzamelpunten die zijn opgezet door de fabrikanten of dealers in overeenstemming met de wetgeving betreffende elektrische en elektronische apparaten. Het inleveren van gebruikte apparaten is gratis. Consumenten hebben de mogelijkheid om een gebruikt apparaat gratis in te leveren bij een dealer. Deze is verplicht het apparaat terug te nemen als de consument een gelijkwaardig nieuw apparaat koopt met in wezen dezelfde functie.

EG-CONFORMITEITSVERKLARING



U kunt de EG-conformiteitsverklaring voor dit product vinden op onze website www.prophete.de

Gemaakt voor

Prophete In Moving GmbH
Lindenstrasse 50
D-33378 Rheda-Wiedenbrück

#7305 10/2024