

prophete

Návod na používanie

Nafukovačka pneumatík



OBSAH

POKYNY K TOMUTO NÁVODU NA POUŽITIE	2
BEZPEČNOSTNÉ POKYNY	3
VŠEOBECNÉ INFORMÁCIE.....	3
ROZSAH DODÁVKY POMENOVANIE KOMPONENTOV	4
REŽIMY	5
PREDNASTAVENÝ TLAK V PNEUMATIKÁCH.....	5
PREVÁDZKOVÁ PRÍRUČKA.....	6
REFERENČNÍ TLAK	7
ŠPECIFIKÁCIE	7
POKYNY NA ÚDRŽBU A SKLADOVANIE	7
ZÁRUKA	8
LIKVIDÁCIA	8
NÁVOD NA POUŽÍVANIE.....	8

POKYNY K TOMUTO NÁVODU NA POUŽITIE

- Pred prvým použitím výrobku si pozorne prečítajte návod na použitie. Pomôže vám to rýchlejšie sa oboznámiť s výrobkom a vyhnúť sa chybám pri jeho používaní, ktoré môžu viesť k poškodeniu alebo úrazom. Dodržiavajte najmä bezpečnostné pokyny a upozornenia na nebezpečenstvá.
- Návod na použitie uschovajte a priložte ho k výrobku pri jeho predaji alebo odovzdaní ďalším osobám.
- Aktuálnu verziu tohto návodu na použitie si môžete stiahnuť z našej webovej stránky www.prophete.de.

BEZPEČNOSTNÉ POKYNY

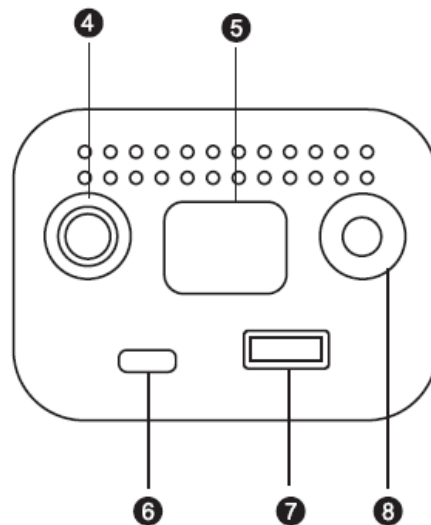
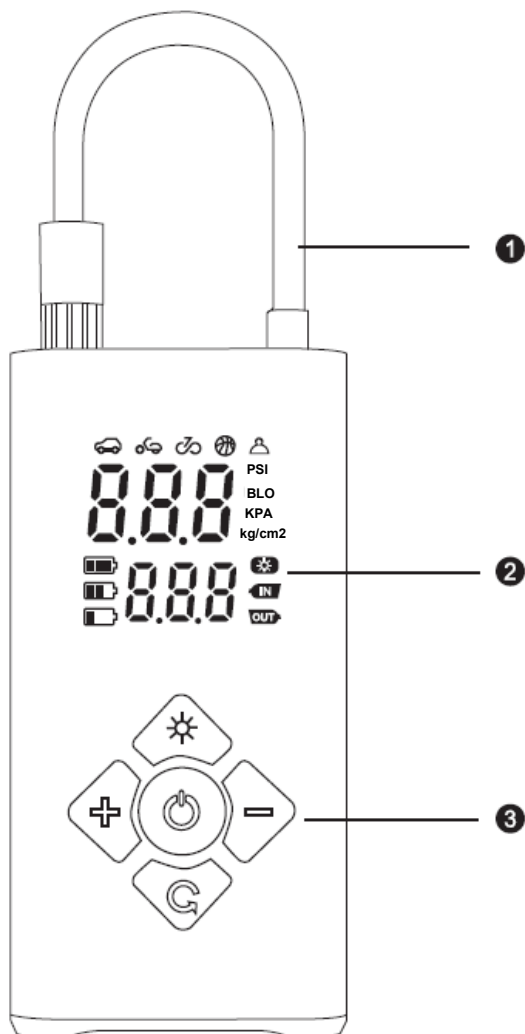
NEBEZPEČENSTVO SKRATU, POŽIARU A VÝBUCHU!

- Povrch výrobku môžete čistiť ručne vlhkou handričkou. Výrobok nechajte uschnúť na vzduchu.
- Pred uskladnením nabíjajte vybitý akumulátor minimálne 2 hodiny a najneskôr po 3 mesiacoch minimálne 2 hodiny.
- Výrobok skladujte na chladnom a suchom mieste.
- Tento produkt môžu používať deti vo veku 8 rokov a staršie Osoby so zníženou fyzickou, zmyslovou alebo duševnou poruchou používajú sa zručnosti alebo nedostatok skúseností a znalostí, ak je pod dohľadom alebo s ohľadom na bezpečné používanie pokyny na používanie zariadenia a z toho vyplývajúce nebezpečenstvá pochopiť.
- Nikdy nepoužívajte nafukovačku pneumatík na priamom slnečnom svetle, pri vysokých teplotách alebo v prostredí s vysokým tlakom.
- Nafukovačku pneumatík uchovávajte mimo dosahu vody a dažďa; nie je vhodná na používanie vo vode.
- Aby ste zabránili poškodeniu, nadmernému teplu, toxickým výparom, požiaru alebo výbuchu, vypnite a nechajte nafukovačku pneumatík po 10 minútach používania 30 minút vychladnúť.
- Po použití zariadenie vždy vypnite.
- Aby ste minimalizovali riziko úrazu elektrickým prúdom, nevystavujte nafukovačku pneumatík dažďu.

VŠEOBECNÉ INFORMÁCIE

- Tento výrobok sa môže počas bežnej prevádzky mierne zahrievať, čo sa považuje za typický jav.
- V záujme predĺženia životnosti vzduchovej pumpy neodporúčame nepretržité nafukovanie dlhšie ako 10 minút. V prípade potreby dlhšieho používania sa odporúčajú prerušované prestávky, ktoré umožnia ochladenie nafukovačky pneumatík.

ROZSAH DODÁVKY | POMENOVANIE KOMPONENTOV

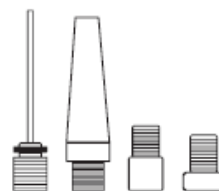


- ❶ Hadica na vzduch
- ❷ Digitálny displej
- ❸ Ovládacia tlačidlá
- ❹ Port pre hadicu na vzduch
- ❺ LED svetlo
- ❻ Vstup typu C
- ❼ USB výstup
- ❽ Port pre skladovanie hadice na vzduch

Príslušenstvo



Kábel typu C x1



Multifunkčná vzduchová dýza

REŽIMY



Na pneumatiky
sedanov



Na motorky



Na bicykle



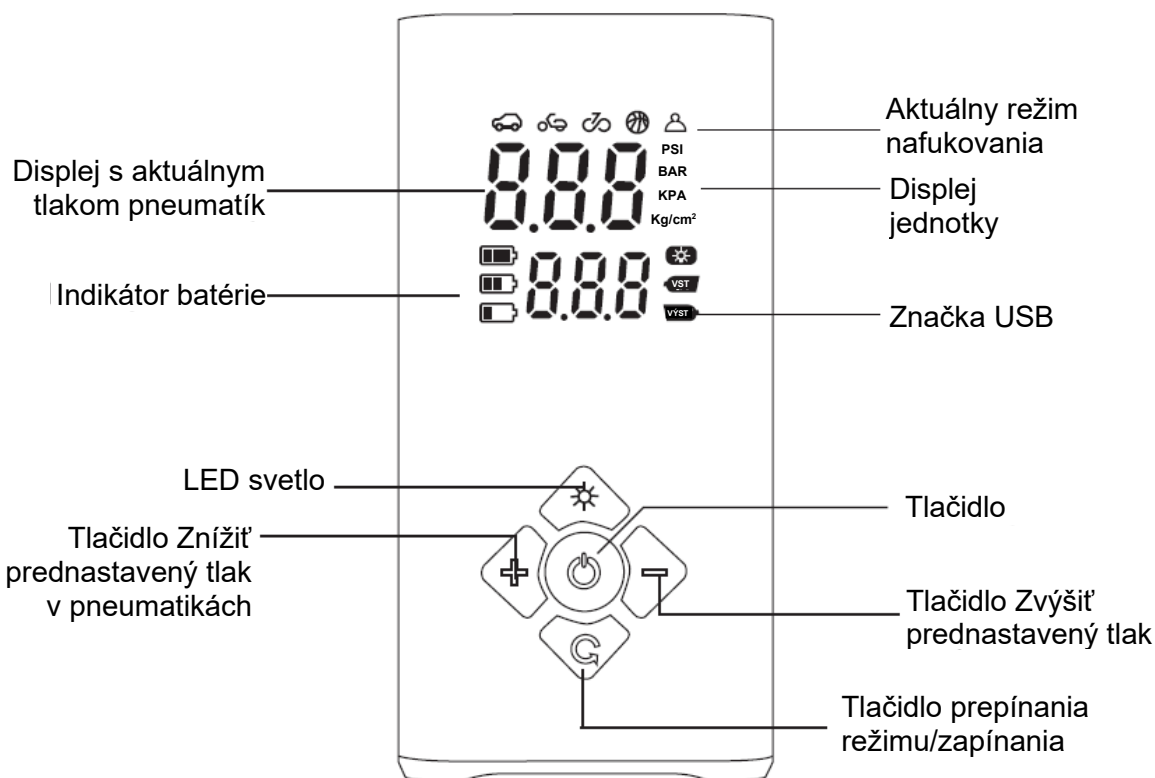
Na lopty



Užívateľský
režim

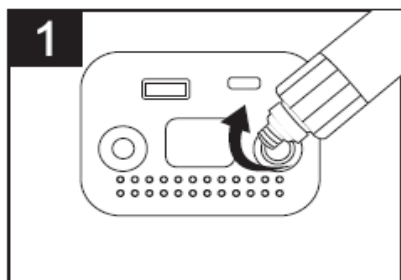
PREDNASTAVENÝ TLAK V PNEUMATIKÁCH

Jednotku zapnete stlačením a podržaním tlačidla . Pomocou tlačidla „+“ alebo „-“ nastavte číselnú hodnotu a po nastavení počkajte niekoľko sekúnd, kým čísla prestanú blikať. Potom zapnite spínač nafukovania a spustíte proces. Nafukovačka pneumatík automaticky zastaví nafukovanie, keď dosiahne stanovený tlak vzduchu.

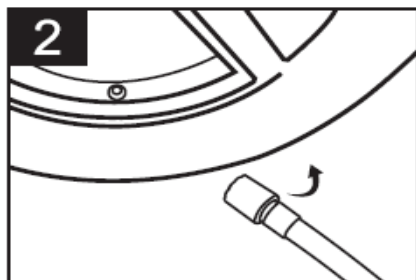


PREVÁDZKOVÁ PRÍRUČKA

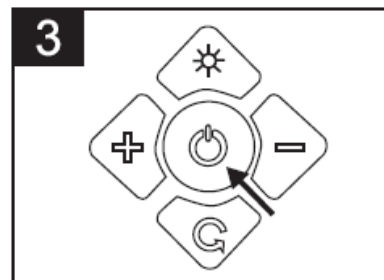
Pred použitím úplne nabite




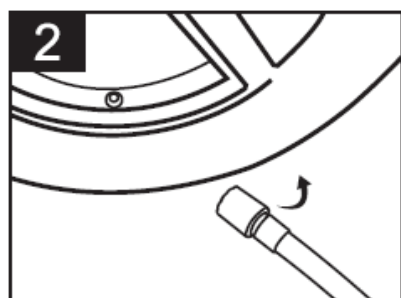
1 Pripojte hadicu na vzduch k nafukovačke pneumatík




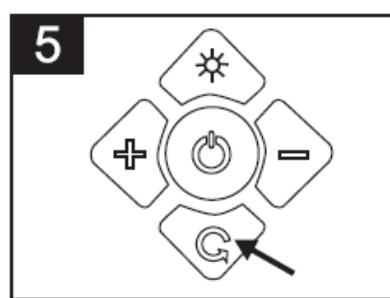
2 Pripojte opačný koniec hadice na vzduch k ventilu pneumatiky





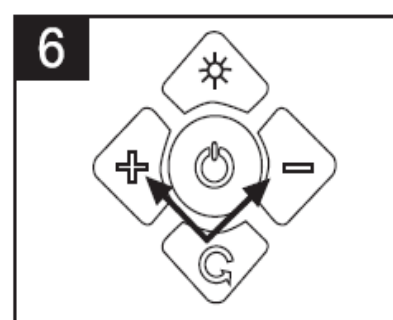
3 Stlačením a podržaním tlačidla „“ prebudíte nafukovačku pneumatík



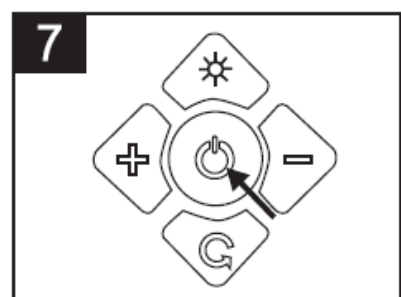
2 Stlačením a podržaním tlačidla „“ zapnete jednotku.




5 Stlačením tlačidla „“ prepínate medzi piatimi režimami „“.



6 Stláčajte tlačidlo „+“ a „-“ na prednastavený tlak v pneumatikách



7 Stlačením tlačidla „“ spustíte nafukovačku pneumatík



8 Nafukovačka pneumatík sa automaticky zastaví, keď tlak v pneumatikách dosiahne prednastavenú hodnotu

REFERENČNÍ TLAK

Odporúčaný tlak v pneumatikách		
Bicykel	Obyčajný bicykel	30-50 psi
	Horský bicykel	40-60 psi
	Cestný bicykel	70-120 psi
Motocykel	Motocykel	1,8-2,5 baru
	Elektrický bicykel	1,8-2,5 baru
Automobil	Hatchback/Sedan	2,2-2,5 baru
Lopta	Rôzne lopty	1-16 psi

Vyššie uvedené odporúčané hodnoty tlaku v pneumatikách sú len referenčné, pozrite si požiadavky na nahustený výrobok.

ŠPECIFIKÁCIE VÝROBKU

Verzia výrobku	elektrické batéiové čerpadlo
Model výrobku	#7305 D17-01
Napätie	7,4 V
Akumulátor	Li-Ion, 4400 mAh
tlak čerpadla max	11 baru

POKYNY NA ÚDRŽBU A SKLADOVANIE

- Povrch výrobku môžete čistiť ručne vlhkou handričkou. Nechajte produkt vyschnúť na vzduchu.
- Obalový materiál je čiastočne recyklovateľný.
- Obal zlikvidujte ekologickým spôsobom a odovzdajte ho do zberu odnehtých suovín.

ZÁRUKA

Platia zákonné ustanovenia o záruke. Zo záruky sú vylúčené poškodenia spôsobené nesprávnym používaním, nedodržaním návodu na použitie a pokynov na údržbu, vplyvmi okolitého prostredia, opotrebovaním vzniknutým pri bežnom používaní alebo poškodením spôsobeným nehodami, pádmi/ nárazmi alebo zmenami na výrobku.

LIKVIDÁCIA

Likvidácia obalov

Obalový materiál je čiastočne recyklovateľný. Obal zlikvidujte ekologickým spôsobom a odovzdajte ho do zberu druhotných surovín.

Produkt zlikvidujte

Majitelia elektrických a elektronických zariadení z domácností ich môžu odovzdať na zberných miestach orgánov štátnej správy odpadového hospodárstva alebo na zberných miestach zriadených výrobcami alebo predajcami v zmysle nemeckého zákona ElektroG (zákon upravuje uvádzanie elektrických a elektronických zariadení na trh, ich spätný odber a ekologickú likvidáciu). Odovzdanie starých zariadení je bezplatné. Spotrebitelia majú možnosť bezplatne odovzdať staré zariadenie predajcovi, ktorý je povinný ho prevziať pri kúpe rovnocenného nového zariadenia určeného vo všeobecnosti na rovnaký účel.

ES VYHLÁSENIE O ZHODE



ES vyhlásenie o zhode pre tento výrobok nájdete na našej webovej stránke www.prophete.de

Vyrobené pre

Prophete In Moving GmbH
Lindenstrasse 50
D-33378 Rheda-Wiedenbrück

#7305 10/2024