



## Helmschloss

### 7275

1

#### SO GEBEN SIE IHRE KOMBINATION EIN:

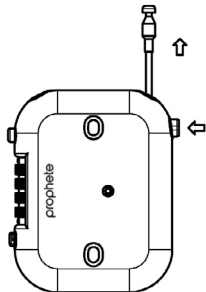
Drücken Sie die quadratische Taste nach oben und halten Sie diese gedrückt, während Sie Ihre Kombination auswählen. Lassen Sie die Taste los, um den Code einzustellen.



2

#### KABEL HERAUSZIEHEN:

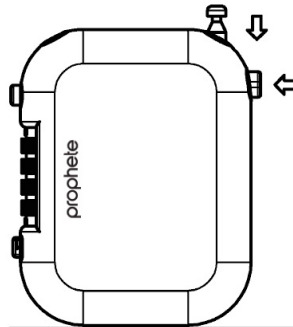
Das Kabel lässt sich durch das drücken der Taste herausziehen. Durch Loslassen der Taste lässt sich das Kabel festklemmen.



2

#### KABEL EINZIEHEN:

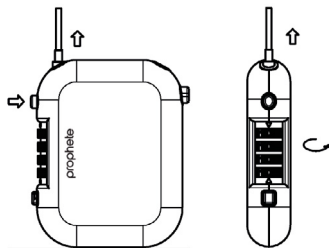
Taste gedrückt halten, das Kabel wird automatisch aufgerollt



3

#### ZUM AUFSCHLIEßEN:

Richtige Zahlenkombination eingeben, Knopf drücken, Kabel herausziehen.



3

#### ZUM ABSCHLIEßEN:

Passende Zahlenkombination eingeben, Knopf drücken, Kabel einstecken.

